

# 居所変更実態調査 集計結果

2023/08/01

熊本県山都町

発送事業所数：20件

回収事業所数：20件

回収率：100.0%

(注1) 不正確な回答や無回答等がある場合、正確な集計結果となっていないおそれがあります。エクセルファイルに入力したデータを良くご確認ください。

(注2) グラフのレイアウト等を変更する場合は、エクセルファイル上のグラフを修正の上、このファイルに貼り直してください。

(注3) 構成比を示す表は、セルの赤色が濃いほど100%に近いことを示しています。

# 【居所変更実態調査】

## 調査の目的

- ・ 居所変更実態調査では、①過去1年間で施設・居住系サービスから居所を変更した方の人数や、②その理由等を把握します。
- ・ そして、調査の結果や、調査結果に基づいた関係者間での議論を通じて、施設・居住系サービスでの生活の継続性を高めるために必要な機能や、外部サービス資源との連携等を検討し、具体的な取組につなげていくことを目的としています。

## 調査の概要

- ・ アンケートは、施設・居住系サービスの管理者の方などにご回答いただきます。
- ・ 調査では、各施設・居住系サービスから過去1年間で居所を変更した方の人数と行先、居所変更の理由などを把握しますが、これは、「要介護者が、住み慣れた住まいで暮らし続けることができる」という、地域のビジョンを達成するために、各施設・居住系サービスに「どのような機能が必要か」を検討することが目的となっています。
- ・ 今後は、介護人材の確保が困難となる地域も多い中、地域の施設・居住系サービスで最後まで暮らし続けるために、「量の拡大」ではなく、どのような「機能の強化」が必要かを検討することが重要になるのではないかと、いう考えに基づいています。


## 注目すべきポイント

- ・ 過去1年間で居所を変更した人と、死亡した人は、どの程度いるか？（どの程度の方が、最後までその施設等で暮らし続けることができたのか）
- ・ 居所を変更する理由として、多いものは何か？（どのような機能を強化することで、その施設等で暮らし続けることができるようになるのか）
- ・ 各施設・居住系サービスで、各医療処置を受けている人の人数はどの程度か？  
（各医療処置への対応が可能な施設・居住系サービスはどこか）

※ 特に居所を変更する理由や、必要な機能等については、アンケート調査の結果のみでなく、調査結果をもとに各施設・居住系サービスへのヒアリング調査などを通じて把握することが重要です。

# 過去1年間の退居・退所者に占める居所変更・死亡の割合

サービス種別	居所変更	死亡	合計
住宅型有料	15人	5人	20人
(n=3)	75.0%	25.0%	100.0%
軽費	6人	1人	7人
(n=1)	85.7%	14.3%	100.0%
サ高住	3人	5人	8人
(n=1)	37.5%	62.5%	100.0%
GH	5人	6人	11人
(n=4)	45.5%	54.5%	100.0%
特定	2人	0人	2人
(n=1)	100.0%	0.0%	100.0%
地密特定	4人	1人	5人
(n=1)	80.0%	20.0%	100.0%
老健	90人	3人	93人
(n=2)	96.8%	3.2%	100.0%
療養型・介護医療院	2人	9人	11人
(n=2)	18.2%	81.8%	100.0%
特養	16人	45人	61人
(n=2)	26.2%	73.8%	100.0%
地密特養	17人	16人	33人
(n=3)	51.5%	48.5%	100.0%
合計	160人	91人	251人
(n=20)	63.7%	36.3%	100.0%



注目すべきポイント

・看取りまでできているのはどの住まいか？

# 過去1年間の住宅型有料老人ホームの入居及び退居の流れ

## 新規入居

21人

### 【住宅型有料】

3施設  
32室

## 退居

20人

居所変更

15人(75.0%)

死亡

5人(25.0%)

入居前	市区町村内	市区町村外	合計
自宅	15人 71.4%	2人 9.5%	17人 81.0%
住宅型有料	0人 0.0%	0人 0.0%	0人 0.0%
軽費	0人 0.0%	0人 0.0%	0人 0.0%
サ高住	0人 0.0%	0人 0.0%	0人 0.0%
GH	0人 0.0%	0人 0.0%	0人 0.0%
特定	0人 0.0%	0人 0.0%	0人 0.0%
地密特定	0人 0.0%	0人 0.0%	0人 0.0%
老健	1人 4.8%	0人 0.0%	1人 4.8%
療養型・ 介護医療院	3人 14.3%	0人 0.0%	3人 14.3%
特養	0人 0.0%	0人 0.0%	0人 0.0%
地密特養	0人 0.0%	0人 0.0%	0人 0.0%
その他	0人 0.0%	0人 0.0%	0人 0.0%
把握していない			0人 0.0%
合計	19人 90.5%	2人 9.5%	21人 100.0%

変更後	市区町村内	市区町村外	合計
自宅	5人 33.3%	1人 6.7%	6人 40.0%
住宅型有料	2人 13.3%	0人 0.0%	2人 13.3%
軽費	2人 13.3%	0人 0.0%	2人 13.3%
サ高住	2人 13.3%	0人 0.0%	2人 13.3%
GH	0人 0.0%	0人 0.0%	0人 0.0%
特定	0人 0.0%	0人 0.0%	0人 0.0%
地密特定	0人 0.0%	0人 0.0%	0人 0.0%
老健	0人 0.0%	0人 0.0%	0人 0.0%
療養型・ 介護医療院	0人 0.0%	0人 0.0%	0人 0.0%
その他の 医療機関	0人 0.0%	0人 0.0%	0人 0.0%
特養	3人 20.0%	0人 0.0%	3人 20.0%
地密特養	0人 0.0%	0人 0.0%	0人 0.0%
その他	0人 0.0%	0人 0.0%	0人 0.0%
把握していない			0人 0.0%
合計	14人 93.3%	1人 6.7%	15人 100.0%

# 過去1年間の軽費老人ホームの入居及び退居の流れ

## 新規入居

7人

【軽費老人ホーム】

1施設  
28室

入居前	市区町村内	市区町村外	合計
自宅	5人 71.4%	1人 14.3%	6人 85.7%
住宅型有料	1人 14.3%	0人 0.0%	1人 14.3%
軽費	0人 0.0%	0人 0.0%	0人 0.0%
サ高住	0人 0.0%	0人 0.0%	0人 0.0%
GH	0人 0.0%	0人 0.0%	0人 0.0%
特定	0人 0.0%	0人 0.0%	0人 0.0%
地密特定	0人 0.0%	0人 0.0%	0人 0.0%
老健	0人 0.0%	0人 0.0%	0人 0.0%
療養型・ 介護医療院	0人 0.0%	0人 0.0%	0人 0.0%
特養	0人 0.0%	0人 0.0%	0人 0.0%
地密特養	0人 0.0%	0人 0.0%	0人 0.0%
その他	0人 0.0%	0人 0.0%	0人 0.0%
把握していない			0人 0.0%
合計	6人 85.7%	1人 14.3%	7人 100.0%

## 退居

7人

死亡

1人(14.3%)

居所変更

6人(85.7%)

変更後	市区町村内	市区町村外	合計
自宅	0人 0.0%	0人 0.0%	0人 0.0%
住宅型有料	0人 0.0%	0人 0.0%	0人 0.0%
軽費	0人 0.0%	0人 0.0%	0人 0.0%
サ高住	0人 0.0%	0人 0.0%	0人 0.0%
GH	0人 0.0%	0人 0.0%	0人 0.0%
特定	0人 0.0%	0人 0.0%	0人 0.0%
地密特定	0人 0.0%	0人 0.0%	0人 0.0%
老健	2人 33.3%	0人 0.0%	2人 33.3%
療養型・ 介護医療院	3人 50.0%	1人 16.7%	4人 66.7%
その他の 医療機関	0人 0.0%	0人 0.0%	0人 0.0%
特養	0人 0.0%	0人 0.0%	0人 0.0%
地密特養	0人 0.0%	0人 0.0%	0人 0.0%
その他	0人 0.0%	0人 0.0%	0人 0.0%
把握していない			0人 0.0%
合計	5人 83.3%	1人 16.7%	6人 100.0%

# 過去1年間のサービス付き高齢者向け住宅の入居及び退居の流れ

## 新規入居

5人

【サ高住】

1施設  
16戸

## 退居

8人

死亡

5人(62.5%)

居所変更

3人(37.5%)

入居前	市区町村内	市区町村外	合計
自宅	3人 60.0%	2人 40.0%	5人 100.0%
住宅型有料	0人 0.0%	0人 0.0%	0人 0.0%
軽費	0人 0.0%	0人 0.0%	0人 0.0%
サ高住	0人 0.0%	0人 0.0%	0人 0.0%
GH	0人 0.0%	0人 0.0%	0人 0.0%
特定	0人 0.0%	0人 0.0%	0人 0.0%
地密特定	0人 0.0%	0人 0.0%	0人 0.0%
老健	0人 0.0%	0人 0.0%	0人 0.0%
療養型・ 介護医療院	0人 0.0%	0人 0.0%	0人 0.0%
特養	0人 0.0%	0人 0.0%	0人 0.0%
地密特養	0人 0.0%	0人 0.0%	0人 0.0%
その他	0人 0.0%	0人 0.0%	0人 0.0%
把握していない			0人 0.0%
合計	3人 60.0%	2人 40.0%	5人 100.0%

変更後	市区町村内	市区町村外	合計
自宅	0人 0.0%	0人 0.0%	0人 0.0%
住宅型有料	0人 0.0%	0人 0.0%	0人 0.0%
軽費	0人 0.0%	0人 0.0%	0人 0.0%
サ高住	0人 0.0%	0人 0.0%	0人 0.0%
GH	0人 0.0%	1人 33.3%	1人 33.3%
特定	0人 0.0%	0人 0.0%	0人 0.0%
地密特定	0人 0.0%	0人 0.0%	0人 0.0%
老健	0人 0.0%	0人 0.0%	0人 0.0%
療養型・ 介護医療院	1人 33.3%	0人 0.0%	1人 33.3%
その他の 医療機関	0人 0.0%	0人 0.0%	0人 0.0%
特養	1人 33.3%	0人 0.0%	1人 33.3%
地密特養	0人 0.0%	0人 0.0%	0人 0.0%
その他	0人 0.0%	0人 0.0%	0人 0.0%
把握していない			0人 0.0%
合計	2人 66.7%	1人 33.3%	3人 100.0%

# 過去1年間のグループホームの入所及び退所の流れ

## 新規入所

6人

【グループホーム】

4施設  
定員36人

## 退所

11人

居所変更

5人(45.5%)

死亡

6人(54.5%)

入所前	市区町村内	市区町村外	合計
自宅	3人 50.0%	0人 0.0%	3人 50.0%
住宅型有料	0人 0.0%	0人 0.0%	0人 0.0%
軽費	0人 0.0%	0人 0.0%	0人 0.0%
サ高住	0人 0.0%	0人 0.0%	0人 0.0%
GH	0人 0.0%	0人 0.0%	0人 0.0%
特定	0人 0.0%	0人 0.0%	0人 0.0%
地密特定	1人 16.7%	0人 0.0%	1人 16.7%
老健	1人 16.7%	0人 0.0%	1人 16.7%
療養型・ 介護医療院	0人 0.0%	0人 0.0%	0人 0.0%
特養	0人 0.0%	0人 0.0%	0人 0.0%
地密特養	1人 16.7%	0人 0.0%	1人 16.7%
その他	0人 0.0%	0人 0.0%	0人 0.0%
把握していない			0人 0.0%
合計	6人 100.0%	0人 0.0%	6人 100.0%

変更後	市区町村内	市区町村外	合計
自宅	0人 0.0%	0人 0.0%	0人 0.0%
住宅型有料	0人 0.0%	0人 0.0%	0人 0.0%
軽費	0人 0.0%	0人 0.0%	0人 0.0%
サ高住	1人 20.0%	0人 0.0%	1人 20.0%
GH	0人 0.0%	0人 0.0%	0人 0.0%
特定	0人 0.0%	0人 0.0%	0人 0.0%
地密特定	0人 0.0%	0人 0.0%	0人 0.0%
老健	0人 0.0%	0人 0.0%	0人 0.0%
療養型・ 介護医療院	0人 0.0%	0人 0.0%	0人 0.0%
その他の 医療機関	0人 0.0%	0人 0.0%	0人 0.0%
特養	1人 20.0%	0人 0.0%	1人 20.0%
地密特養	3人 60.0%	0人 0.0%	3人 60.0%
その他	0人 0.0%	0人 0.0%	0人 0.0%
把握していない			0人 0.0%
合計	5人 100.0%	0人 0.0%	5人 100.0%

# 過去1年間の特定施設の入所及び退所の流れ

## 新規入所

2人

## 【特定施設】

1施設  
定員14人

## 退所

2人

死亡  
0人(0.0%)

居所変更

2人(100.0%)

入所前	市区町村内	市区町村外	合計
自宅	0人 0.0%	0人 0.0%	0人 0.0%
住宅型有料	1人 50.0%	0人 0.0%	1人 50.0%
軽費	0人 0.0%	0人 0.0%	0人 0.0%
サ高住	0人 0.0%	0人 0.0%	0人 0.0%
GH	0人 0.0%	0人 0.0%	0人 0.0%
特定	0人 0.0%	0人 0.0%	0人 0.0%
地密特定	1人 50.0%	0人 0.0%	1人 50.0%
老健	0人 0.0%	0人 0.0%	0人 0.0%
療養型・ 介護医療院	0人 0.0%	0人 0.0%	0人 0.0%
特養	0人 0.0%	0人 0.0%	0人 0.0%
地密特養	0人 0.0%	0人 0.0%	0人 0.0%
その他	0人 0.0%	0人 0.0%	0人 0.0%
把握していない			0人 0.0%
合計	2人 100.0%	0人 0.0%	2人 100.0%

変更後	市区町村内	市区町村外	合計
自宅	0人 0.0%	0人 0.0%	0人 0.0%
住宅型有料	0人 0.0%	0人 0.0%	0人 0.0%
軽費	0人 0.0%	0人 0.0%	0人 0.0%
サ高住	0人 0.0%	0人 0.0%	0人 0.0%
GH	0人 0.0%	0人 0.0%	0人 0.0%
特定	0人 0.0%	0人 0.0%	0人 0.0%
地密特定	0人 0.0%	0人 0.0%	0人 0.0%
老健	0人 0.0%	0人 0.0%	0人 0.0%
療養型・ 介護医療院	0人 0.0%	0人 0.0%	0人 0.0%
その他の 医療機関	2人 100.0%	0人 0.0%	2人 100.0%
特養	0人 0.0%	0人 0.0%	0人 0.0%
地密特養	0人 0.0%	0人 0.0%	0人 0.0%
その他	0人 0.0%	0人 0.0%	0人 0.0%
把握していない			0人 0.0%
合計	2人 100.0%	0人 0.0%	2人 100.0%



# 過去1年間の地域密着型特定施設の入所及び退所の流れ

## 新規入所

5人

### 【地密特定】

1施設  
定員9人

## 退所

5人

死亡

1人(20.0%)

居所変更

4人(80.0%)

入所前	市区町村内	市区町村外	合計
自宅	2人 40.0%	0人 0.0%	2人 40.0%
住宅型有料	0人 0.0%	0人 0.0%	0人 0.0%
軽費	0人 0.0%	0人 0.0%	0人 0.0%
サ高住	0人 0.0%	0人 0.0%	0人 0.0%
GH	1人 20.0%	0人 0.0%	1人 20.0%
特定	0人 0.0%	0人 0.0%	0人 0.0%
地密特定	2人 40.0%	0人 0.0%	2人 40.0%
老健	0人 0.0%	0人 0.0%	0人 0.0%
療養型・ 介護医療院	0人 0.0%	0人 0.0%	0人 0.0%
特養	0人 0.0%	0人 0.0%	0人 0.0%
地密特養	0人 0.0%	0人 0.0%	0人 0.0%
その他	0人 0.0%	0人 0.0%	0人 0.0%
把握していない			0人 0.0%
合計	5人 100.0%	0人 0.0%	5人 100.0%

変更後	市区町村内	市区町村外	合計
自宅	0人 0.0%	0人 0.0%	0人 0.0%
住宅型有料	0人 0.0%	0人 0.0%	0人 0.0%
軽費	1人 25.0%	0人 0.0%	1人 25.0%
サ高住	0人 0.0%	0人 0.0%	0人 0.0%
GH	0人 0.0%	0人 0.0%	0人 0.0%
特定	0人 0.0%	0人 0.0%	0人 0.0%
地密特定	0人 0.0%	0人 0.0%	0人 0.0%
老健	0人 0.0%	0人 0.0%	0人 0.0%
療養型・ 介護医療院	0人 0.0%	0人 0.0%	0人 0.0%
その他の 医療機関	3人 75.0%	0人 0.0%	3人 75.0%
特養	0人 0.0%	0人 0.0%	0人 0.0%
地密特養	0人 0.0%	0人 0.0%	0人 0.0%
その他	0人 0.0%	0人 0.0%	0人 0.0%
把握していない			0人 0.0%
合計	4人 100.0%	0人 0.0%	4人 100.0%

# 過去1年間の介護老人保健施設の入所及び退所の流れ

## 新規入所

96人

入所前	市区町村内	市区町村外	合計
自宅	37人 38.5%	3人 3.1%	40人 41.7%
住宅型有料	0人 0.0%	0人 0.0%	0人 0.0%
軽費	5人 5.2%	0人 0.0%	5人 5.2%
サ高住	1人 1.0%	0人 0.0%	1人 1.0%
GH	1人 1.0%	0人 0.0%	1人 1.0%
特定	1人 1.0%	0人 0.0%	1人 1.0%
地密特定	0人 0.0%	0人 0.0%	0人 0.0%
老健	26人 27.1%	0人 0.0%	26人 27.1%
療養型・ 介護医療院	14人 14.6%	0人 0.0%	14人 14.6%
特養	0人 0.0%	0人 0.0%	0人 0.0%
地密特養	0人 0.0%	0人 0.0%	0人 0.0%
その他	2人 2.1%	6人 6.3%	8人 8.3%
把握していない			0人 0.0%
合計	87人 90.6%	9人 9.4%	96人 100.0%



## 退所

93人

死亡  
3人(3.2%)

居所変更

90人(96.8%)

変更後	市区町村内	市区町村外	合計
自宅	16人 17.8%	0人 0.0%	16人 17.8%
住宅型有料	0人 0.0%	0人 0.0%	0人 0.0%
軽費	0人 0.0%	0人 0.0%	0人 0.0%
サ高住	0人 0.0%	0人 0.0%	0人 0.0%
GH	1人 1.1%	0人 0.0%	1人 1.1%
特定	0人 0.0%	0人 0.0%	0人 0.0%
地密特定	0人 0.0%	0人 0.0%	0人 0.0%
老健	0人 0.0%	0人 0.0%	0人 0.0%
療養型・ 介護医療院	6人 6.7%	0人 0.0%	6人 6.7%
その他の 医療機関	42人 46.7%	3人 3.3%	45人 50.0%
特養	13人 14.4%	0人 0.0%	13人 14.4%
地密特養	0人 0.0%	9人 10.0%	9人 10.0%
その他	0人 0.0%	0人 0.0%	0人 0.0%
把握していない			0人 0.0%
合計	78人 86.7%	12人 13.3%	90人 100.0%

# 過去1年間の介護療養型医療施設・介護医療院の入所及び退所の流れ

## 新規入所

13人

### 【療養型等】

2施設  
定員31人

## 退所

11人

居所変更

2人(18.2%)

死亡  
9人(81.8%)

入所前	市区町村内	市区町村外	合計
自宅	0人 0.0%	0人 0.0%	0人 0.0%
住宅型有料	0人 0.0%	0人 0.0%	0人 0.0%
軽費	0人 0.0%	0人 0.0%	0人 0.0%
サ高住	0人 0.0%	0人 0.0%	0人 0.0%
GH	2人 15.4%	0人 0.0%	2人 15.4%
特定	0人 0.0%	0人 0.0%	0人 0.0%
地密特定	0人 0.0%	0人 0.0%	0人 0.0%
老健	3人 23.1%	0人 0.0%	3人 23.1%
療養型・ 介護医療院	0人 0.0%	0人 0.0%	0人 0.0%
特養	1人 7.7%	0人 0.0%	1人 7.7%
地密特養	0人 0.0%	0人 0.0%	0人 0.0%
その他	5人 38.5%	2人 15.4%	7人 53.8%
把握していない			0人 0.0%
合計	11人 84.6%	2人 15.4%	13人 100.0%

変更後	市区町村内	市区町村外	合計
自宅	0人 0.0%	0人 0.0%	0人 0.0%
住宅型有料	0人 0.0%	0人 0.0%	0人 0.0%
軽費	0人 0.0%	0人 0.0%	0人 0.0%
サ高住	0人 0.0%	0人 0.0%	0人 0.0%
GH	0人 0.0%	0人 0.0%	0人 0.0%
特定	0人 0.0%	0人 0.0%	0人 0.0%
地密特定	0人 0.0%	0人 0.0%	0人 0.0%
老健	1人 50.0%	0人 0.0%	1人 50.0%
療養型・ 介護医療院	0人 0.0%	0人 0.0%	0人 0.0%
その他の 医療機関	0人 0.0%	0人 0.0%	0人 0.0%
特養	1人 50.0%	0人 0.0%	1人 50.0%
地密特養	0人 0.0%	0人 0.0%	0人 0.0%
その他	0人 0.0%	0人 0.0%	0人 0.0%
把握していない			0人 0.0%
合計	2人 100.0%	0人 0.0%	2人 100.0%

# 過去1年間の特別養護老人ホームの入所及び退所の流れ

## 新規入所

46人

【特養】

2施設  
定員150人

## 退所

61人

居所変更

16人(26.2%)

死亡  
45人(73.8%)

入所前	市区町村内	市区町村外	合計
自宅	24人 52.2%	0人 0.0%	24人 52.2%
住宅型有料	1人 2.2%	1人 2.2%	2人 4.3%
軽費	0人 0.0%	0人 0.0%	0人 0.0%
サ高住	1人 2.2%	0人 0.0%	1人 2.2%
GH	1人 2.2%	0人 0.0%	1人 2.2%
特定	0人 0.0%	0人 0.0%	0人 0.0%
地密特定	0人 0.0%	0人 0.0%	0人 0.0%
老健	13人 28.3%	2人 4.3%	15人 32.6%
療養型・ 介護医療院	1人 2.2%	0人 0.0%	1人 2.2%
特養	1人 2.2%	1人 2.2%	2人 4.3%
地密特養	0人 0.0%	0人 0.0%	0人 0.0%
その他	0人 0.0%	0人 0.0%	0人 0.0%
把握していない			0人 0.0%
合計	42人 91.3%	4人 8.7%	46人 100.0%

変更後	市区町村内	市区町村外	合計
自宅	0人 0.0%	0人 0.0%	0人 0.0%
住宅型有料	0人 0.0%	0人 0.0%	0人 0.0%
軽費	0人 0.0%	0人 0.0%	0人 0.0%
サ高住	0人 0.0%	0人 0.0%	0人 0.0%
GH	0人 0.0%	0人 0.0%	0人 0.0%
特定	0人 0.0%	0人 0.0%	0人 0.0%
地密特定	0人 0.0%	0人 0.0%	0人 0.0%
老健	0人 0.0%	0人 0.0%	0人 0.0%
療養型・ 介護医療院	14人 87.5%	0人 0.0%	14人 87.5%
その他の 医療機関	2人 12.5%	0人 0.0%	2人 12.5%
特養	0人 0.0%	0人 0.0%	0人 0.0%
地密特養	0人 0.0%	0人 0.0%	0人 0.0%
その他	0人 0.0%	0人 0.0%	0人 0.0%
把握していない			0人 0.0%
合計	16人 100.0%	0人 0.0%	16人 100.0%

# 過去1年間の地域密着型特別養護老人ホームの入所及び退所の流れ

## 新規入所

30人

### 【地密特養】

3施設  
定員78人

## 退所

33人

居所変更

17人(51.5%)

死亡  
16人(48.5%)

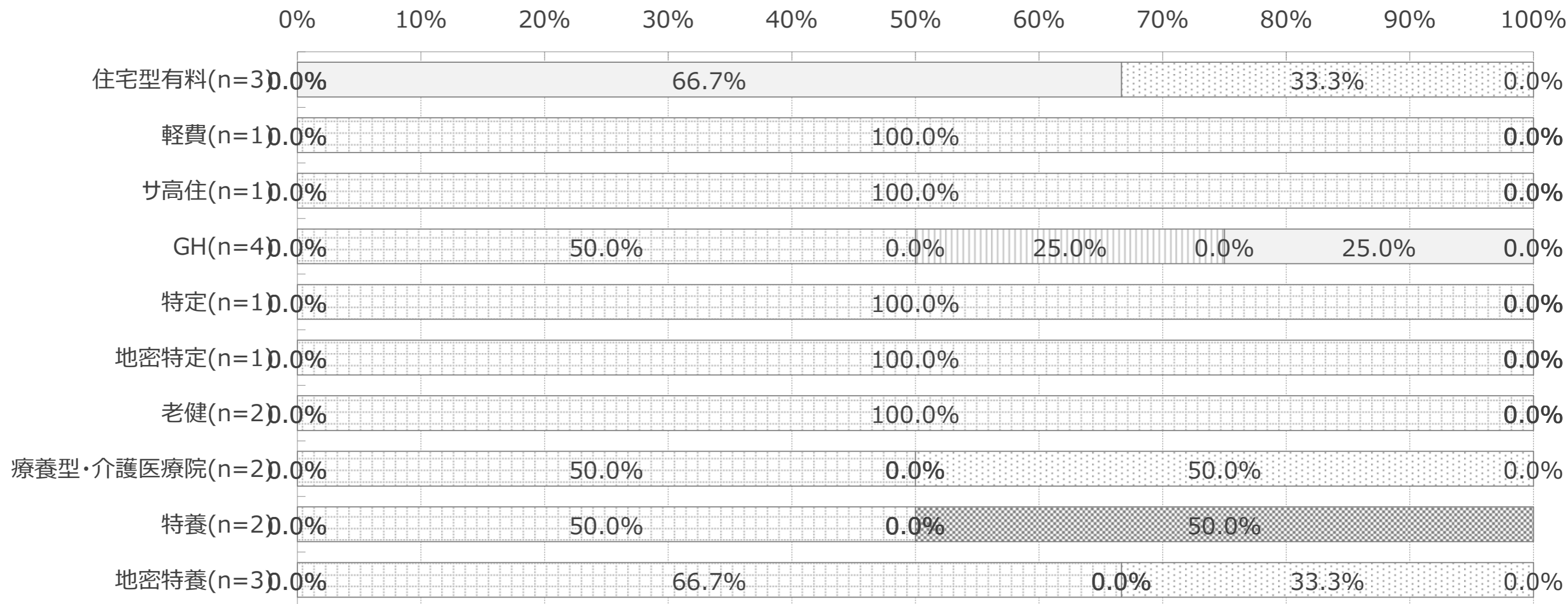
入所前	市区町村内	市区町村外	合計
自宅	19人 63.3%	0人 0.0%	19人 63.3%
住宅型有料	2人 6.7%	0人 0.0%	2人 6.7%
軽費	0人 0.0%	0人 0.0%	0人 0.0%
サ高住	0人 0.0%	0人 0.0%	0人 0.0%
GH	2人 6.7%	0人 0.0%	2人 6.7%
特定	0人 0.0%	0人 0.0%	0人 0.0%
地密特定	0人 0.0%	0人 0.0%	0人 0.0%
老健	2人 6.7%	0人 0.0%	2人 6.7%
療養型・ 介護医療院	0人 0.0%	1人 3.3%	1人 3.3%
特養	0人 0.0%	0人 0.0%	0人 0.0%
地密特養	0人 0.0%	0人 0.0%	0人 0.0%
その他	4人 13.3%	0人 0.0%	4人 13.3%
把握していない			0人 0.0%
合計	29人 96.7%	1人 3.3%	30人 100.0%

変更後	市区町村内	市区町村外	合計
自宅	0人 0.0%	0人 0.0%	0人 0.0%
住宅型有料	0人 0.0%	0人 0.0%	0人 0.0%
軽費	0人 0.0%	0人 0.0%	0人 0.0%
サ高住	0人 0.0%	0人 0.0%	0人 0.0%
GH	1人 5.9%	0人 0.0%	1人 5.9%
特定	0人 0.0%	0人 0.0%	0人 0.0%
地密特定	0人 0.0%	0人 0.0%	0人 0.0%
老健	0人 0.0%	0人 0.0%	0人 0.0%
療養型・ 介護医療院	0人 0.0%	0人 0.0%	0人 0.0%
その他の 医療機関	13人 76.5%	1人 5.9%	14人 82.4%
特養	1人 5.9%	1人 5.9%	2人 11.8%
地密特養	0人 0.0%	0人 0.0%	0人 0.0%
その他	0人 0.0%	0人 0.0%	0人 0.0%
把握していない			0人 0.0%
合計	15人 88.2%	2人 11.8%	17人 100.0%

# 居所変更した人の要支援・要介護度

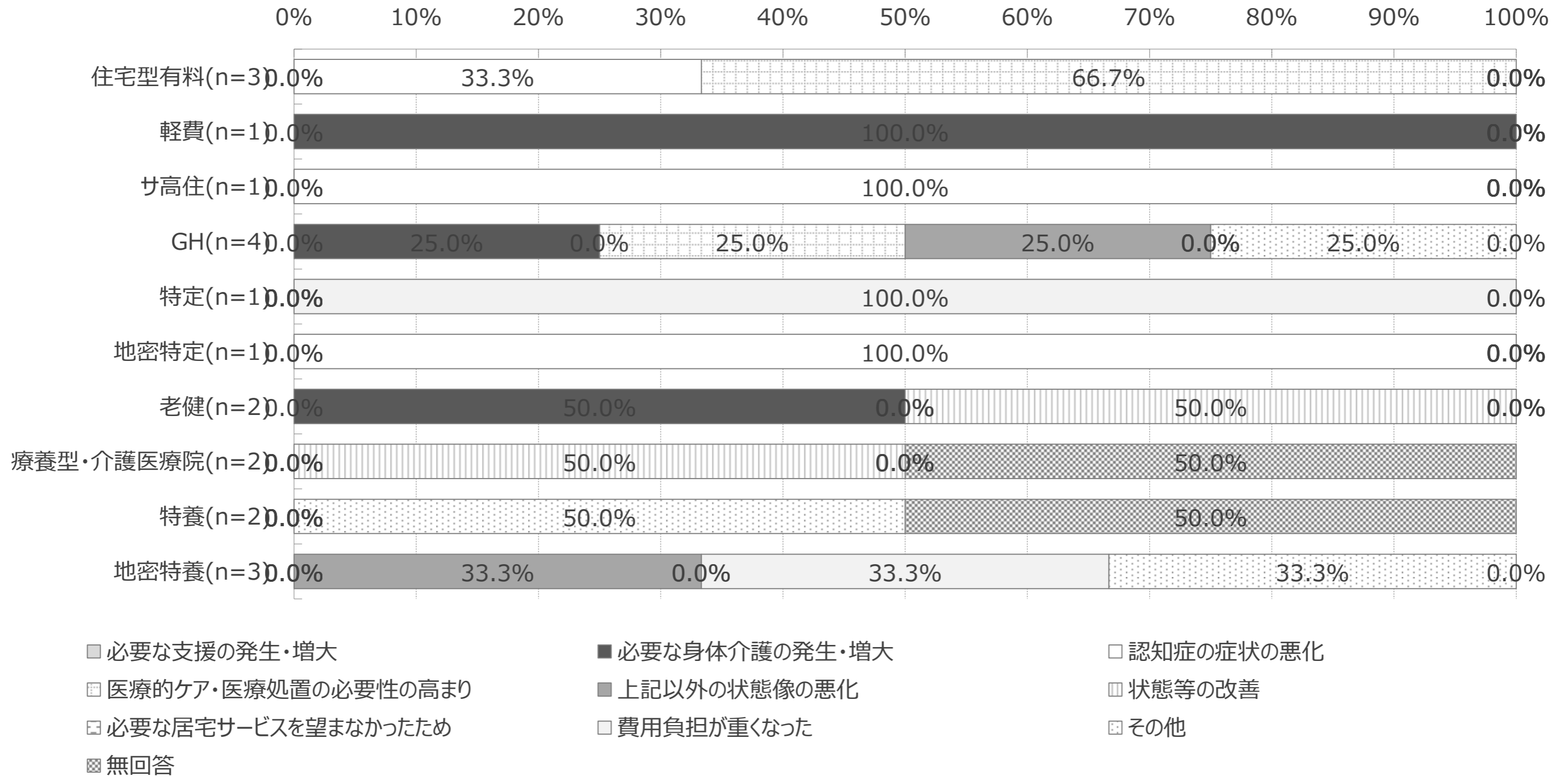
サービス種別	自立	支1	支2	介1	介2	介3	介4	介5	申請中	合計
住宅型有料	0人	2人	0人	3人	5人	2人	3人	0人	0人	15人
(n=3)	0.0%	13.3%	0.0%	20.0%	33.3%	13.3%	20.0%	0.0%	0.0%	100.0%
軽費	0人	0人	0人	5人	1人	0人	0人	0人	0人	6人
(n=1)	0.0%	0.0%	0.0%	83.3%	16.7%	0.0%	0.0%	0.0%	0.0%	100.0%
サ高住	0人	0人	0人	2人	1人	0人	0人	0人	0人	3人
(n=1)	0.0%	0.0%	0.0%	66.7%	33.3%	0.0%	0.0%	0.0%	0.0%	100.0%
GH	0人	0人	0人	0人	2人	2人	1人	0人	0人	5人
(n=4)	0.0%	0.0%	0.0%	0.0%	40.0%	40.0%	20.0%	0.0%	0.0%	100.0%
特定	0人	0人	0人	0人	0人	0人	2人	0人	0人	2人
(n=1)	0.0%	0.0%	0.0%	0.0%	0.0%	0.0%	100.0%	0.0%	0.0%	100.0%
地密特定	0人	0人	0人	0人	4人	0人	0人	0人	0人	4人
(n=1)	0.0%	0.0%	0.0%	0.0%	100.0%	0.0%	0.0%	0.0%	0.0%	100.0%
老健	0人	0人	0人	15人	24人	16人	25人	10人	0人	90人
(n=2)	0.0%	0.0%	0.0%	16.7%	26.7%	17.8%	27.8%	11.1%	0.0%	100.0%
療養型・介護医療院	0人	0人	0人	0人	0人	1人	1人	0人	0人	2人
(n=2)	0.0%	0.0%	0.0%	0.0%	0.0%	50.0%	50.0%	0.0%	0.0%	100.0%
特養	0人	0人	0人	0人	0人	2人	6人	8人	0人	16人
(n=2)	0.0%	0.0%	0.0%	0.0%	0.0%	12.5%	37.5%	50.0%	0.0%	100.0%
地密特養	0人	0人	0人	0人	0人	4人	5人	8人	0人	17人
(n=3)	0.0%	0.0%	0.0%	0.0%	0.0%	23.5%	29.4%	47.1%	0.0%	100.0%
合計	0人	2人	0人	25人	37人	27人	43人	26人	0人	160人
(n=20)	0.0%	1.3%	0.0%	15.6%	23.1%	16.9%	26.9%	16.3%	0.0%	100.0%

# 居所変更した理由（第1位）



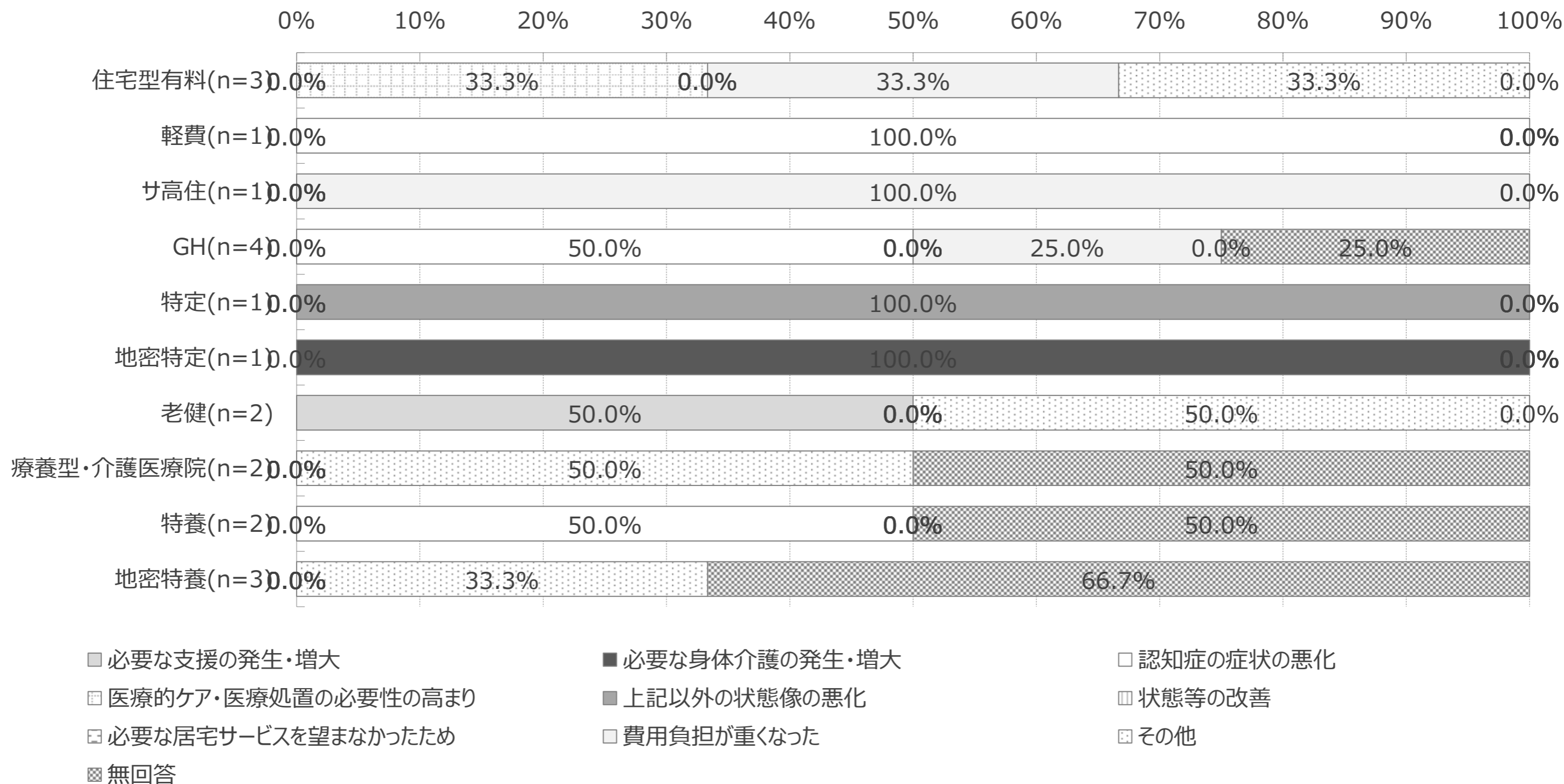
- 必要な支援の発生・増大
- 必要な身体介護の発生・増大
- 認知症の症状の悪化
- ▣ 医療的ケア・医療処置の必要性の高まり
- 上記以外の状態像の悪化
- ▣ 状態等の改善
- 費用負担が重くなった
- 必要な居宅サービスを望まなかったため
- ▣ その他
- ▣ 無回答

# 居所変更した理由（第2位）

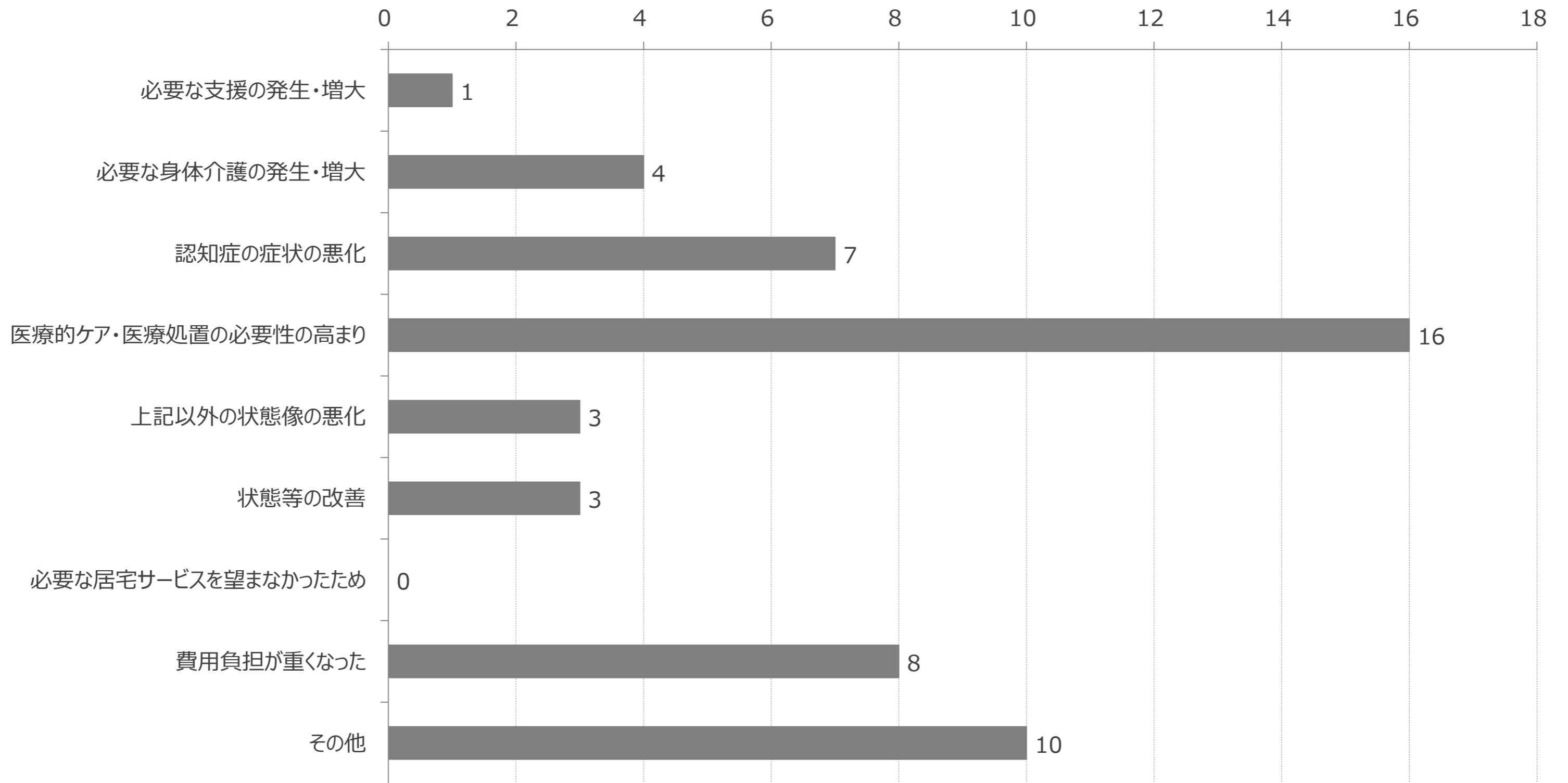




# 居所変更した理由（第3位）



# 居所変更した理由（n=20、順位不問、複数回答）



# 受けている医療処置別の入所・入居者数

サービス種別	点滴の管理	中心静脈栄養	透析	ストマの処置	酸素療法	呼吸器	気管切開の処置	疼痛の看護	経管栄養	モニター測定	褥瘡の処置	カテーテル	喀痰吸引	インスリン注射
住宅型有料	0人	0人	0人	0人	3人	0人	0人	2人	2人	0人	0人	0人	2人	0人
(n=3)	0.0%	0.0%	0.0%	0.0%	10.0%	0.0%	0.0%	6.7%	6.7%	0.0%	0.0%	0.0%	6.7%	0.0%
軽費	0人	0人	0人	1人	1人	0人	0人	0人	0人	0人	0人	0人	0人	0人
(n=1)	0.0%	0.0%	0.0%	3.3%	3.3%	0.0%	0.0%	0.0%	0.0%	0.0%	0.0%	0.0%	0.0%	0.0%
サ高住	0人	0人	0人	0人	0人	0人	0人	0人	0人	0人	0人	0人	1人	0人
(n=1)	0.0%	0.0%	0.0%	0.0%	0.0%	0.0%	0.0%	0.0%	0.0%	0.0%	0.0%	0.0%	7.1%	0.0%
GH	0人	0人	0人	1人	0人	0人	0人	0人	0人	0人	0人	0人	0人	0人
(n=4)	0.0%	0.0%	0.0%	3.1%	0.0%	0.0%	0.0%	0.0%	0.0%	0.0%	0.0%	0.0%	0.0%	0.0%
特定	0人	0人	1人	0人	1人	0人	0人	0人	0人	0人	0人	0人	0人	0人
(n=1)	0.0%	0.0%	7.1%	0.0%	7.1%	0.0%	0.0%	0.0%	0.0%	0.0%	0.0%	0.0%	0.0%	0.0%
地密特定	0人	0人	0人	0人	0人	0人	0人	0人	0人	0人	0人	0人	0人	0人
(n=1)	0.0%	0.0%	0.0%	0.0%	0.0%	0.0%	0.0%	0.0%	0.0%	0.0%	0.0%	0.0%	0.0%	0.0%
老健	2人	0人	0人	0人	3人	0人	0人	3人	0人	0人	0人	7人	1人	0人
(n=2)	1.9%	0.0%	0.0%	0.0%	2.9%	0.0%	0.0%	2.9%	0.0%	0.0%	0.0%	6.7%	1.0%	0.0%
療養型・介護医療院	10人	0人	0人	0人	1人	0人	0人	0人	8人	1人	0人	4人	6人	0人
(n=2)	35.7%	0.0%	0.0%	0.0%	3.6%	0.0%	0.0%	0.0%	28.6%	3.6%	0.0%	14.3%	21.4%	0.0%
特養	1人	0人	0人	1人	1人	0人	0人	13人	8人	0人	0人	14人	6人	0人
(n=2)	0.8%	0.0%	0.0%	0.8%	0.8%	0.0%	0.0%	10.2%	6.3%	0.0%	0.0%	10.9%	4.7%	0.0%
地密特養	0人	0人	0人	0人	3人	0人	0人	0人	4人	0人	0人	2人	0人	2人
(n=3)	0.0%	0.0%	0.0%	0.0%	3.9%	0.0%	0.0%	0.0%	5.3%	0.0%	0.0%	2.6%	0.0%	2.6%
合計	13人	0人	1人	3人	13人	0人	0人	18人	22人	1人	0人	27人	16人	2人
(n=20)	2.8%	0.0%	0.2%	0.6%	2.8%	0.0%	0.0%	3.9%	4.7%	0.2%	0.0%	5.8%	3.4%	0.4%

(注) 割合は各セルの人数を施設等ごとの入居・入所者数で除して算出しています。