

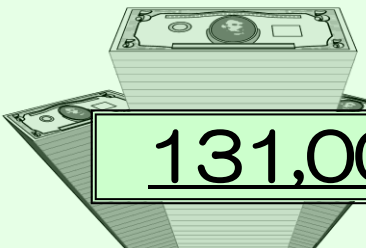



# 山都町のバランスシートを住民1人あたりにするとどうなる？

## バランスシート

| 借方<br>(固定資産や株、預金などの資産がどれだけあるか)   | 貸方<br>(資産を手に入れるために払ったお金と借金)   |       |           |           |        |       |       |           |         |       |       |           |         |       |       |           |           |       |    |  |  |
|--|---|-------|-----------|-----------|--------|-------|-------|-----------|---------|-------|-------|-----------|---------|-------|-------|-----------|-----------|-------|----|--|--|
| <p>土地や建物などの固定資産</p>  <p style="font-size: 2em; font-weight: bold; text-align: center;">3,353,000円</p>   | <p>借金</p>  <p style="font-size: 2em; font-weight: bold; text-align: center;">945,000円</p>                         |       |           |           |        |       |       |           |         |       |       |           |         |       |       |           |           |       |    |  |  |
| <p>株などへの投資</p> <table border="1" style="font-size: 0.8em;"> <tr><td>CPC40</td><td>6 380</td><td>18401</td><td>↑ + 1,86%</td></tr> <tr><td>SBF120</td><td>4 315</td><td>18401</td><td>↑ + 1,69%</td></tr> <tr><td>SBF 250</td><td>4 042</td><td>18401</td><td>↑ + 1,55%</td></tr> <tr><td>MIIDCAC</td><td>2 667</td><td>18401</td><td>↑ + 0,10%</td></tr> <tr><td>INDICE AM</td><td>4 450</td><td>11</td><td></td></tr> </table> <p style="font-size: 2em; font-weight: bold; text-align: center;">134,000円</p> | CPC40   | 6 380 | 18401     | ↑ + 1,86% | SBF120 | 4 315 | 18401 | ↑ + 1,69% | SBF 250 | 4 042 | 18401 | ↑ + 1,55% | MIIDCAC | 2 667 | 18401 | ↑ + 0,10% | INDICE AM | 4 450 | 11 |  | <p>すでに支払った額</p>  <p style="font-size: 2em; font-weight: bold; text-align: center;">2,673,000円</p> |
| CPC40  | 6 380   | 18401 | ↑ + 1,86% |           |        |       |       |           |         |       |       |           |         |       |       |           |           |       |    |  |  |
| SBF120   | 4 315   | 18401 | ↑ + 1,69% |           |        |       |       |           |         |       |       |           |         |       |       |           |           |       |    |  |  |
| SBF 250  | 4 042   | 18401 | ↑ + 1,55% |           |        |       |       |           |         |       |       |           |         |       |       |           |           |       |    |  |  |
| MIIDCAC  | 2 667   | 18401 | ↑ + 0,10% |           |        |       |       |           |         |       |       |           |         |       |       |           |           |       |    |  |  |
| INDICE AM  | 4 450   | 11    |           |           |        |       |       |           |         |       |       |           |         |       |       |           |           |       |    |  |  |
| <p>現金・預金</p>  <p style="font-size: 2em; font-weight: bold; text-align: center;">131,000円</p>  | <p>支払った額のうち国庫・都道府県支出金で支払った額</p>  <p style="font-size: 2em; font-weight: bold; text-align: center;">945,000円</p> |       |           |           |        |       |       |           |         |       |       |           |         |       |       |           |           |       |    |  |  |

山都町がこれまでに整備してきた道路や公共施設などの総額は、住民1人あたりで

3,353,000円あります。次いで、すぐに現金化できる現金・預金といった資産が多くなっています。

また、資産を作るために使われたお金の中で最も大きいものは税金などのいわゆる自治体の収入ですが、地方債などの借金も約26%を占めています。



わたしのまちはどうなってるの？