

報告第8号

有限会社「そよ風遊学協会」の経営状況について

地方自治法（昭和22年法律第67号）第243条の3第2項の規定に基づき、有限会社「そよ風遊学協会」の経営状況について、地方自治法施行令（昭和22年政令第16号）第173条の2に定める書類を添付し報告する。

令和2年6月4日提出

山都町長 梅 田 穰

決算報告書

第 24 期

自 平成 31年 4月 1日

至 令和 2年 3月31日

有限会社 そよ風遊学協会

上益城郡山都町今 2 9 7 番地

貸 借 対 照 表

令和 2年 3月31日 現在

(単位：円)

資 産 の 部		負 債 の 部	
科 目	金 額	科 目	金 額
【流 動 資 産】	【 8,763,542】	【流 動 負 債】	【 46,880,522】
現金・預金	3,149,277	買掛金	2,338,880
売掛金	604,396	短期借入金	33,000,000
クレジット	460,784	未払金	2,205,261
原材料	4,477,222	未払法人税等	182,500
立替金	71,863	預り金	211,386
【固 定 資 産】	【 11,254,897】	リース負債	7,625,395
[有形固定資産]	[10,183,405]	未払消費税等	1,317,100
建物	935,815	【固 定 負 債】	【 19,800,000】
建物附属設備	58,096	長期借入金	19,800,000
構築物	300,000		
車両運搬具	1,390,032	負債合計	66,680,522
工具器具備品	7,499,462	純資産の部	
[投資その他の資産]	[1,071,492]	【株 主 資 本】	【 Δ46,194,883】
出資金	1,001,000	[資 本 金]	[100,000,000]
他投資等	70,492	[利 益 剰 余 金]	[Δ146,194,883]
【繰 延 資 産】	【 467,200】	(その他利益剰余金)	(Δ146,194,883)
繰延資産	467,200	繰越利益剰余金	Δ146,194,883
		純資産合計	Δ46,194,883
資産合計	20,485,639	負債・純資産合計	20,485,639

損 益 計 算 書

自 平成 31年 4月 1日
至 令和 2年 3月31日

(単位：円)

科 目	金	額
【純 売 上 高】		
売 上 高	222,635,865	222,635,865
【売 上 原 価】		
仕 入 高	77,643,011	77,643,011
売 上 総 利 益		144,992,854
【販売費及び一般管理費】		158,710,596
営 業 損 失		13,717,742
【営 業 外 収 益】		
受 取 利 息	139	
雑 収 入	53,611	53,750
【営 業 外 費 用】		
支払利息・手形売却損	270,661	
雑 損 失	13,005	283,666
経 常 損 失		13,947,658
税引前当期純損失		13,947,658
法人税、住民税及び事業税		183,540
当 期 純 損 失		14,131,198

販売費及び一般管理費

自 平成 31年 4月 1日

至 令和 2年 3月31日

(単位：円)

科 目	金 額	金 額
役 員 報 酬	2,160,000	
給 料 手 当	35,300,428	
雑 給	54,245,971	
法 定 福 利 費	7,888,061	
福 利 厚 生 費	1,622,497	
外 注 費	2,366,215	
荷 造 運 賃 送 費	5,243	
広 告 宣 伝 費	2,713,184	
旅 費 交 通 費	783,378	
交 際 費	42,182	
会 議 費	18,737	
車 両 費	3,867,617	
通 信 費	886,605	
水 道 光 熱 費	22,838,499	
租 税 公 課	790,630	
消 耗 品 費	4,057,669	
事 務 用 品 費	374,567	
研 修 費	111,233	
賃 借 料	2,803,293	
修 繕 費	1,952,487	
保 険 料	1,149,950	
支 払 手 数 料	2,602,106	
諸 会 費	426,858	
新 聞 函 書 費	113,656	
減 価 償 却 費	3,772,235	
リ ネ ン 費	581,111	
イ ベ ン ト 費	442,771	
他 営 業 費	3,845,776	
雑 費	947,637	158,710,596
合 計		158,710,596

株主資本等変動計算書

自 平成 31年 4月 1日
至 令和 2年 3月31日
(単位：円)

	株主資本			
	資本金	資本剰余金		
		資本準備金	その他資本剰余金	資本剰余金合計
当期首残高	100,000,000			
当期変動額				
当期純損失				
当期変動額合計	0			
当期末残高	100,000,000			

	株主資本			
	利益準備金	利益剰余金		利益剰余金合計
		その他利益剰余金		
任意積立金		繰越利益剰余金		
当期首残高			△132,063,685	△132,063,685
当期変動額				
当期純損失			14,131,198	14,131,198
当期変動額合計			△14,131,198	△14,131,198
当期末残高			△146,194,883	△146,194,883

	株主資本		純資産合計
	自己株式	株主資本合計	
当期首残高		△32,063,685	△32,063,685
当期変動額			
当期純損失		14,131,198	14,131,198
当期変動額合計		△14,131,198	△14,131,198
当期末残高		△46,194,883	△46,194,883

監査報告書


令和2年5月29日

有限会社 そよ風遊学協会 殿

第23期事業年度（平成31年4月1日から令和2年3月31日）の
事業報告、貸借対照表、損益計算書、株主資本等計算書及び
附属明細書を監査した結果、適法に処理、記載されていると
認めます。

尚、監査時において、「中小企業の会計に関する基本要領」
に基づき、下記の処理を行った後、監査を終了しております。

以上

監査役 中原 智人 

令和元年度 事業報告

有限会社 そよ風遊学協会

令和元年度事業報告

熊本地震から4年が経過し、阿蘇地域を中心とした主要道路の復旧が急ピッチで行われている。令和2年10月には主要道路である国道57号現道の開通や新たな観光道路として期待されている国道57号北側復旧ルートの開通、さらに阿蘇大橋の開通が令和3年3月に予定されており、熊本の観光地である阿蘇へのアクセスが回復する状況となった。

当施設周辺においては一部開通した九州中央自動車道山都中島西ICの影響もあり、国道218号の通行量は多くなってはいるものの、国道265号を活用し、観光客の増加が期待される南阿蘇方面との連携について広域での取り組みが今以上に必要となっている。

当社の令和元年度の集客数は、新型コロナウイルス感染症の拡大防止策による外出や広域移動自粛等の影響が大きく、集客数は111,000人（前年比で95%）、約5,000人の減となり、収支は▲1,413万円となった。

本年1月までは、順調な営業活動が実施できていたがホテル客室の改修工事による客室販売が縮小される中、新型コロナウイルスの感染拡大が国内各地で確認されたことによって、1月から3月にかけてのキャンセル数は84件の2,063人、金額にして約10,353千円を失い、さらに、新規の予約が入らない状況とも重なり大きな減収となった。客室のリニューアルを掲げた宿泊プランの効果もあり近年にない集客が見込まれていただけに残念な結果となった。

当社は、平成8年6月の開業以来、そよ風パークの設置目的である「都市と農村の交流」をメインテーマに営業活動を行ってきた。単なる宿泊施設としてではなく、人と人との交流、地域の文化や食、地域農林産物の販売などを通して中山間地の地域振興、農業振興、地域経済のけん引役を担ってきた複合施設である。蘇陽地域全体をフィールドとして町民が参加できる体制づくりを進め、年間3万人を集客するまでになった山彩バイキングは当地のかあちゃん達が主役であり、物産館は地域の方々で出荷組織が確立され、地域全体で運営する方式が来館者の心をひきつけていた。そのため、存続を求める署名は町内及び県内外から13,000人を超え、現在も署名が寄せられている。

本年1月から度重なる要因により収入が激減し、継続経営のための資金繰りを検討したが、取締役会において返済が困難との理由から融資が受けられず継続経営の道が途絶えた。

開業から24年。この間に集客した利用者は約350万人、売り上げは約50億円である。地域の核とも言える施設が休館することで、地域雇用はなくなり経済活動は減少。結果的には地域住民がその影響を強く受けることとなった。

これまで、当施設を支えていただいた地域住民の皆様、そよ風パークのファンの皆様、関係者の皆様に心より感謝を申し上げ最後の事業報告とします。

7期比較 要約損益計算書

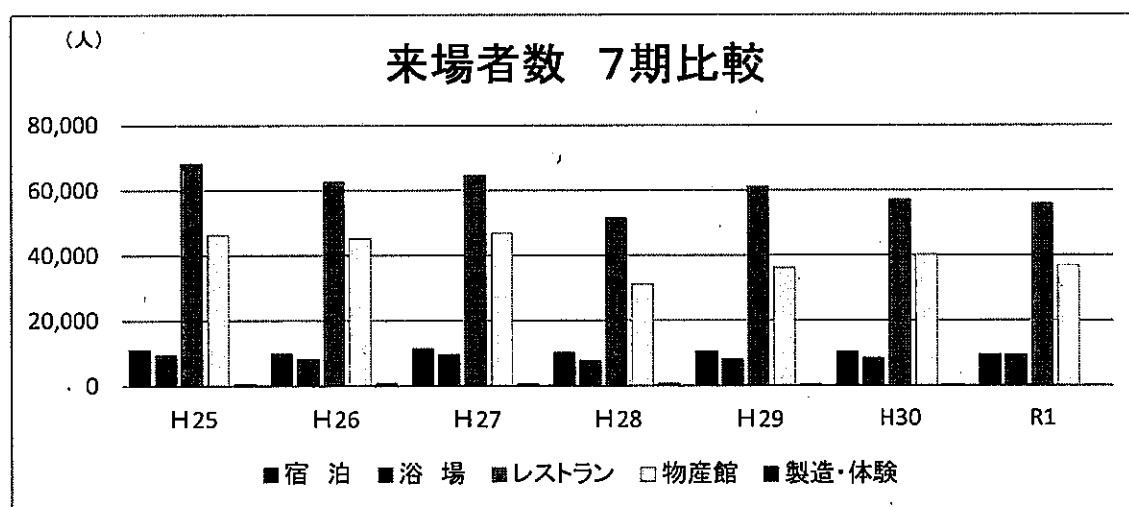
(単位:千円)

年度	H25	H26	H27	H28	H29	H30	R1
売上高	262,418	242,700	256,663	233,426	245,693	234,333	222,635
売上原価	101,240	90,233	95,688	91,836	89,048	83,606	77,643
売上総損益	161,178	152,467	160,975	141,590	156,645	150,727	144,992
販売管理費計	156,881	157,399	158,911	143,163	153,462	157,159	158,710
営業損益金額	4,297	-4,932	2,064	-1,573	3,183	-6,432	-13,718
営業外収益	1	2	42	25,034	18	61	53
営業外費用	634	1,173	827	898	1,663	240	283
経常損益金額	3,664	-6,103	1,279	22,563	1,538	-6,611	-13,948
固定資産除却損	0	0	0	1,597	76	0	0
法人税等	183	183	184	184	184	183	183
当期損益	3,481	-6,286	1,095	20,782	1,278	-6,794	-14,131

7期比較 来場客数

(単位:人)

年度	H25	H26	H27	H28	H29	H30	R1
宿泊	11,069	9,814	11,402	10,228	10,568	10,270	9,421
浴場	9,521	8,186	9,535	7,646	8,018	8,321	9,277
レストラン	68,212	62,721	64,700	51,556	61,172	57,296	55,872
物産館	46,318	45,170	46,981	31,228	36,214	40,273	36,822
製造・体験	322	705	445	549	374	191	196
合計	135,442	126,596	133,063	101,207	116,346	116,351	111,588



総客数・総売上 4期比較

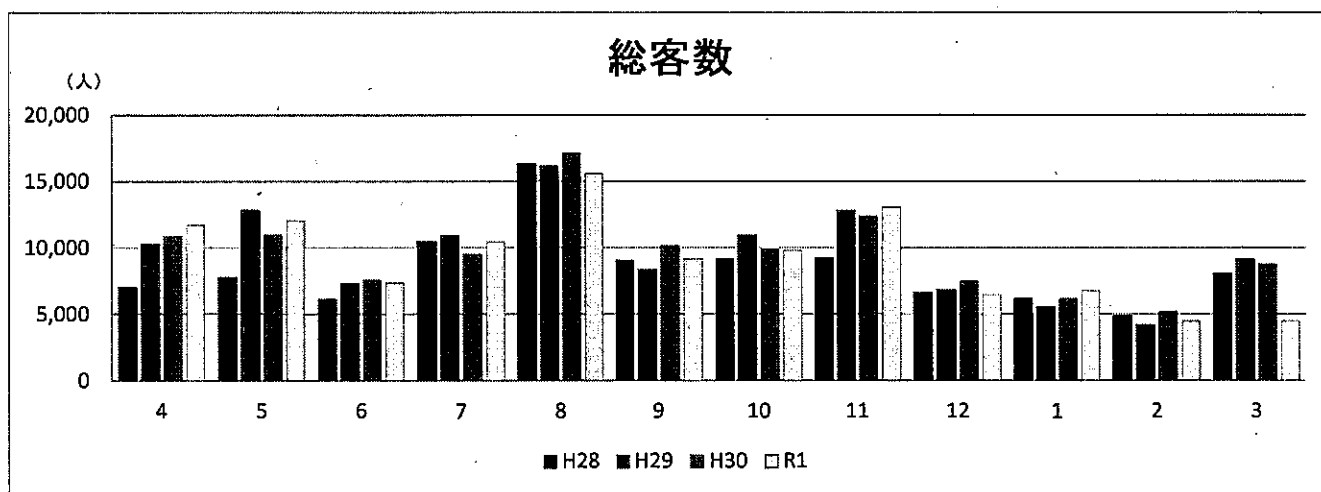
【客数】

(単位:人)

	4	5	6	7	8	9	10	11	12	1	2	3	合計
H28	7,053	7,778	6,154	10,549	16,348	9,043	9,176	9,266	6,633	6,216	4,873	8,118	101,207
H29	10,311	12,886	7,348	10,960	16,189	8,349	10,972	12,852	6,862	5,552	4,189	9,164	115,634
H30	10,906	11,023	7,580	9,502	17,130	10,183	9,901	12,402	7,502	6,206	5,242	8,774	116,351
R1	11,752	12,074	7,382	10,440	15,625	9,173	9,823	13,084	6,469	6,799	4,483	4,484	111,588

* H30比 95.9%

* 1月以降からの客室工事による減収及び新型コロナウイルスの影響でキャンセルが増加した。



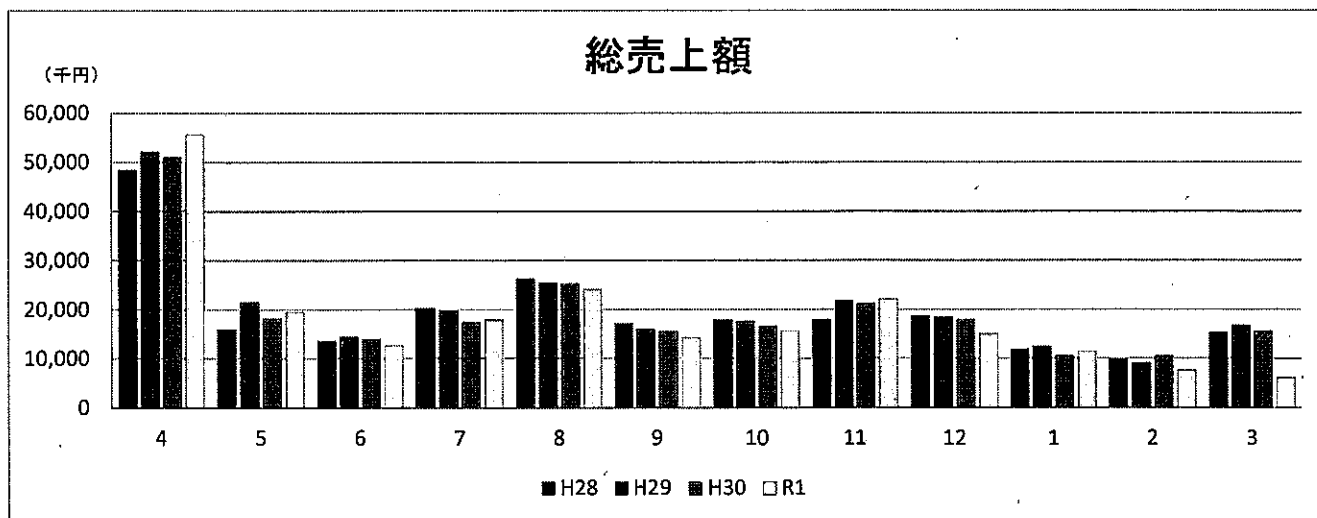
【売上】

(単位:千円)

	4	5	6	7	8	9	10	11	12	1	2	3	合計
H28	48,407	15,883	13,681	20,325	26,374	17,135	17,941	18,009	18,677	11,857	9,810	15,364	233,463
H29	52,184	21,541	14,489	19,767	25,454	15,945	17,662	21,815	18,437	12,516	9,085	16,798	245,693
H30	51,027	18,284	14,036	17,446	25,363	15,672	16,632	21,211	17,997	10,530	10,570	15,573	234,341
R1	55,719	19,577	12,813	17,944	24,147	14,275	15,641	22,196	15,086	11,484	7,639	6,115	222,636

* H30比 95.0%

* 1月以降からの客室工事による減収及び新型コロナウイルスの影響でキャンセルが増加した。



フロント部門(宿泊)

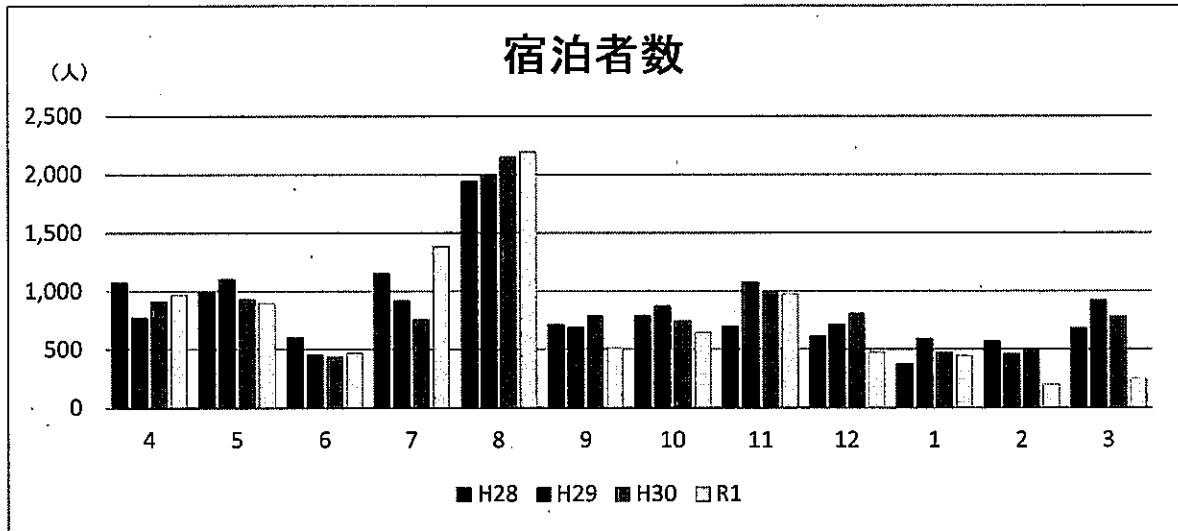
客数 売上 4期比較

【客数】

(単位:人)

	4	5	6	7	8	9	10	11	12	1	2	3	合計
H28	1,080	1,002	601	1,153	1,944	714	793	697	615	375	569	685	10,228
H29	774	1,102	453	920	1,999	689	873	1,073	715	589	462	919	10,568
H30	915	930	432	756	2,154	791	744	993	806	476	502	780	10,279
R1	971	896	473	1,383	2,195	515	645	974	477	444	200	248	9,421

* 1月からのホテル客室工事によって客室の販売ができないため、コテージ等の営業を強化したが、徐々に新型コロナウイルスの影響が大きくなりキャンセルの増加、また、新規予約がない状況となり大きな利用者減となった。

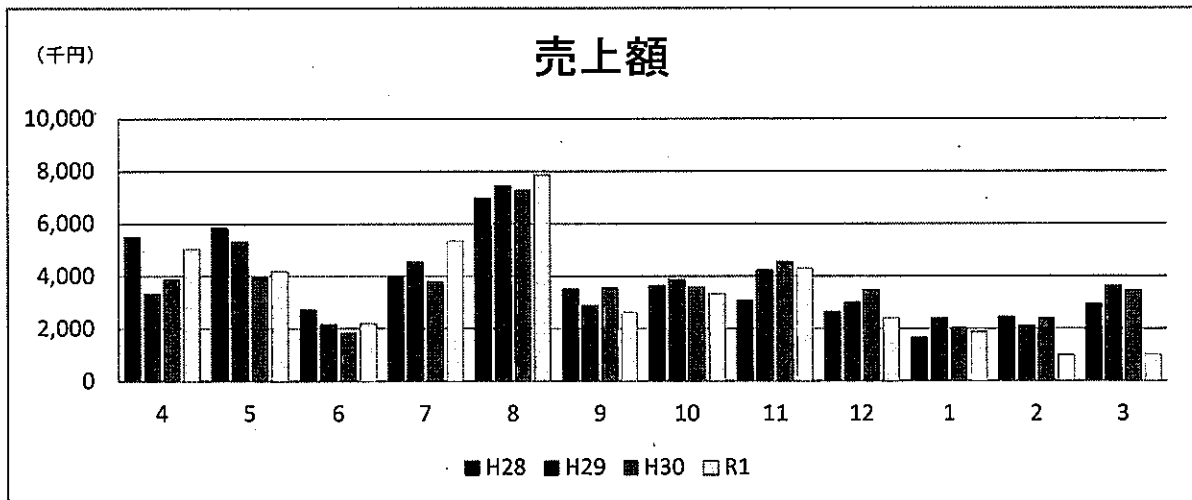


【売上】

(単位:千円)

	4	5	6	7	8	9	10	11	12	1	2	3	合計
H28	5,497	5,846	2,710	4,021	6,985	3,525	3,643	3,049	2,662	1,650	2,460	2,941	44,989
H29	3,325	5,316	2,154	4,565	7,452	2,889	3,882	4,222	3,005	2,411	2,105	3,638	44,964
H30	3,876	3,956	1,832	3,790	7,283	3,553	3,589	4,557	3,488	2,027	2,393	3,443	43,787
R1	5,025	4,189	2,197	5,354	7,872	2,628	3,337	4,298	2,419	1,868	985	1,002	41,174

* H30比 94.0% * 1月からの客室工事によって客室の販売ができず減収となっていた中、徐々に新型コロナウイルスの影響で大量キャンセルや新規予約が入らず大きな減収となった。



レストラン部門(山彩バイキング、宿泊者食事、法事等)

客数 売上 4期比較

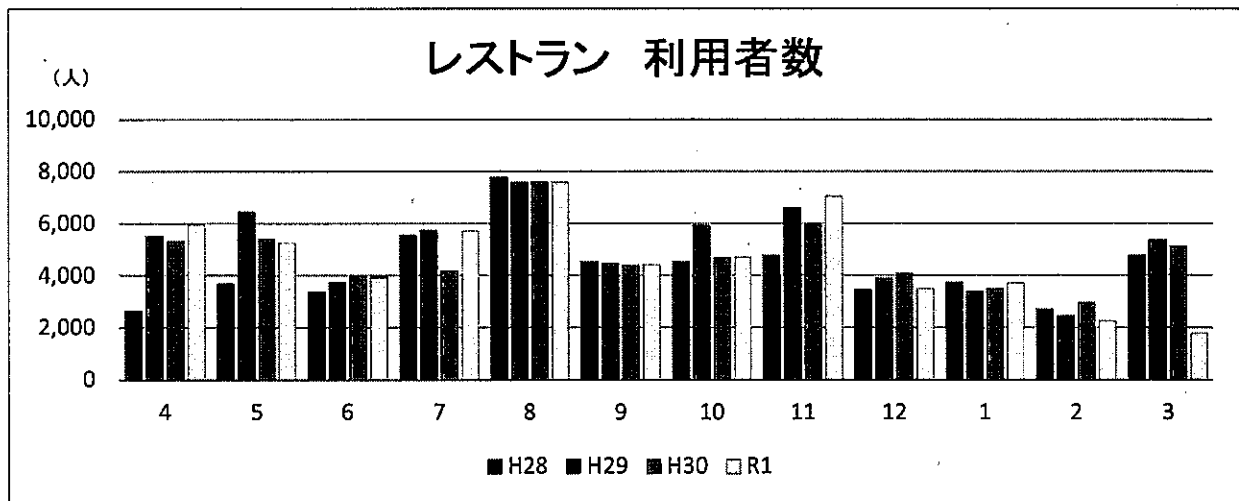
【客数】

(単位:人)

	4	5	6	7	8	9	10	11	12	1	2	3	合計
H28	2,645	3,692	3,352	5,562	7,764	4,553	4,542	4,779	3,449	3,729	2,710	4,779	51,556
H29	5,539	6,451	3,731	5,743	7,588	4,467	5,932	6,594	3,891	3,406	2,449	5,381	61,172
H30	5,333	5,410	4,008	4,178	7,605	4,394	4,690	6,013	4,083	3,490	2,974	5,118	57,296
R1	5,955	5,254	3,914	5,719	7,593	4,412	4,697	7,052	3,508	3,722	2,257	1,789	55,872

H30比 98%

*宿泊客の減少及び法事等のキャンセルによる減少



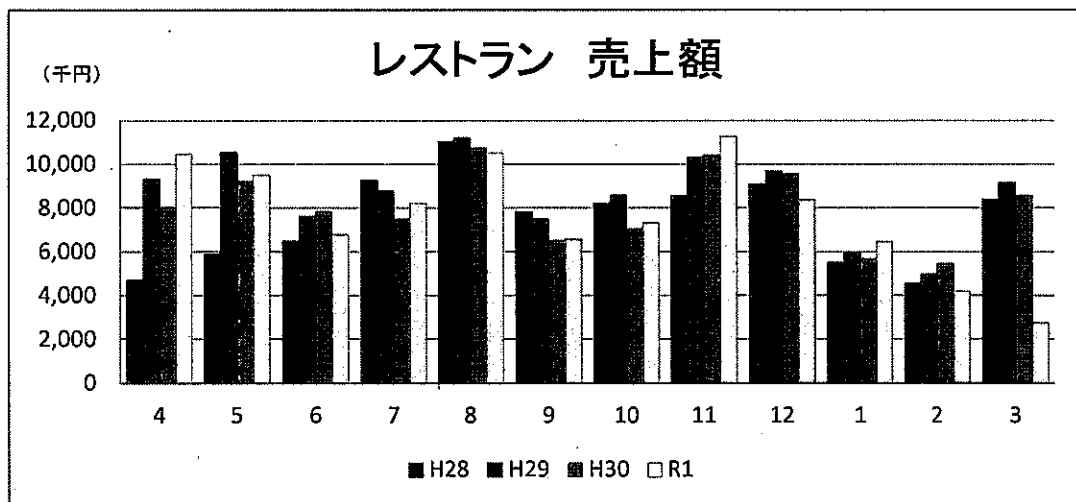
【売上】

(単位:千円)

	4	5	6	7	8	9	10	11	12	1	2	3	合計
H28	4,713	5,894	6,487	9,293	11,048	7,826	8,241	8,565	9,099	5,504	4,556	8,389	89,615
H29	9,328	10,575	7,610	8,816	11,229	7,484	8,598	10,330	9,701	5,997	4,959	9,154	103,781
H30	8,045	9,230	7,842	7,492	10,750	6,524	7,038	10,413	9,548	5,670	5,470	8,574	96,596
R1	10,468	9,520	6,792	8,242	10,522	6,575	7,308	11,276	8,379	6,468	4,187	2,761	92,498

H30比 96%

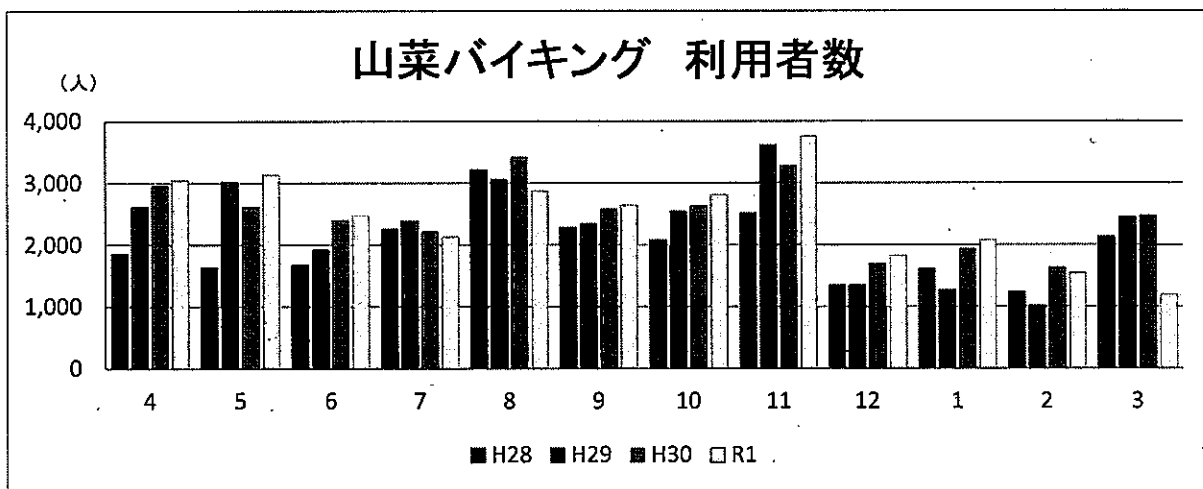
*宿泊客の減少及び法事等のキャンセルによる減収



山彩バイキング

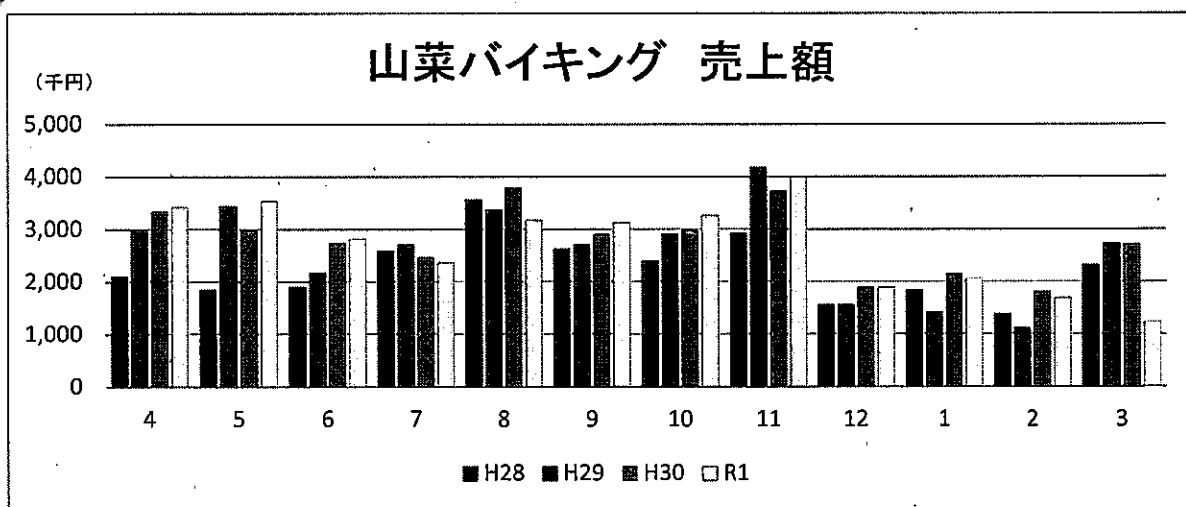
人数(人)

	4	5	6	7	8	9	10	11	12	1	2	3	合計
H28	1,857	1,636	1,679	2,262	3,225	2,283	2,084	2,519	1,354	1,607	1,231	2,127	23,864
H29	2,618	3,027	1,918	2,394	3,059	2,347	2,540	3,619	1,346	1,275	1,007	2,442	27,592
H30	2,955	2,612	2,398	2,218	3,419	2,583	2,633	3,281	1,694	1,937	1,625	2,469	29,824
R1	3,050	3,139	2,477	2,132	2,873	2,648	2,815	3,761	1,823	2,080	1,540	1,195	29,533



売上(千円)

	4	5	6	7	8	9	10	11	12	1	2	3	合計
H28	2,110	1,843	1,898	2,589	3,561	2,618	2,394	2,915	1,553	1,833	1,375	2,315	27,004
H29	2,990	3,441	2,169	2,705	3,371	2,701	2,903	4,177	1,553	1,416	1,109	2,725	31,260
H30	3,335	2,974	2,743	2,467	3,792	2,900	2,969	3,718	1,884	2,142	1,804	2,713	33,441
R1	3,430	3,544	2,817	2,369	3,176	3,125	3,257	3,996	1,887	2,068	1,688	1,229	32,586



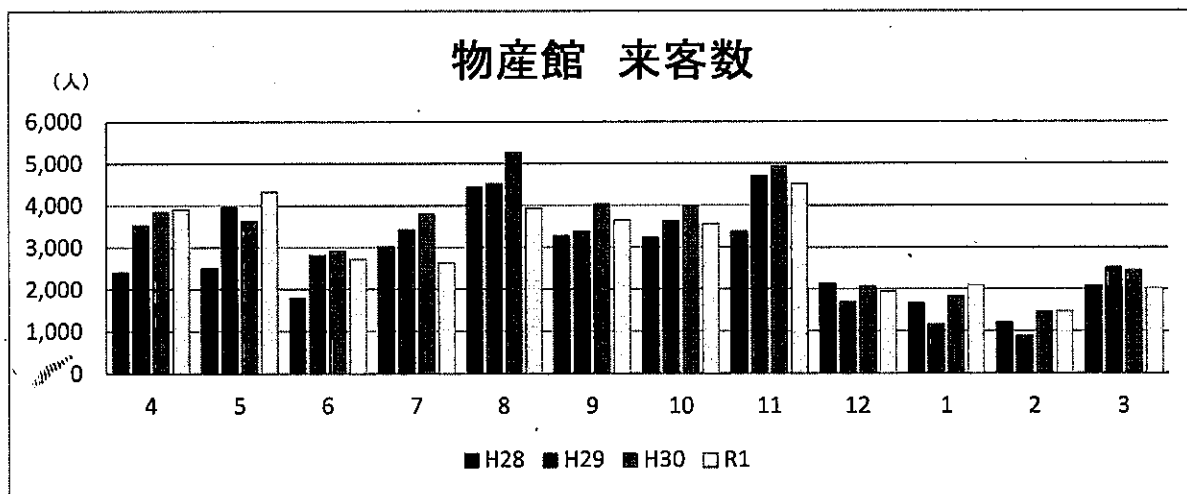
販売部門(物産館)

客数 売上 4期比較

【客数】

(単位:人)

	4	5	6	7	8	9	10	11	12	1	2	3	合計
H28	2,419	2,518	1,801	3,036	4,450	3,276	3,233	3,383	2,136	1,677	1,208	2,091	31,228
H29	3,525	3,964	2,806	3,430	4,523	3,376	3,627	4,706	1,688	1,156	889	2,524	36,214
H30	3,850	3,623	2,919	3,805	5,271	4,040	3,995	4,934	2,077	1,831	1,467	2,461	40,273
R1	3,912	4,331	2,723	2,637	3,939	3,652	3,553	4,525	1,950	2,099	1,474	2,027	36,822



【売上】

(単位:千円)

	4	5	6	7	8	9	10	11	12	1	2	3	合計
H28	2,872	3,797	3,476	6,161	7,284	5,257	5,355	5,771	6,110	4,523	2,249	3,534	56,389
H29	5,126	5,216	4,188	5,745	6,123	4,964	4,892	6,667	4,751	3,854	1,892	3,610	57,028
H30	4,847	4,918	4,053	5,398	6,546	5,069	5,680	6,090	3,918	2,558	2,330	3,383	54,790
R1	4,710	5,390	3,387	3,799	5,158	4,317	4,725	5,735	3,583	2,883	2,085	2,215	47,987

H28@ 1,806円

H29@ 1,575円

H30@ 1,360円

R1@ 1,303円

ふるさと納税	年度	金額	販売原価率
	H28	12,139,881 円	81.2%
	H29	9,089,345 円	72.8%
	H30	3,201,344 円	71.8%
	R1	219,143 円	69.5%

